

پروگرام زبان انگلیسی ششمی


کتاب رهنمای خانواده



The Pines School	نام مکتب:
42 Andrew Smith Drive, Parafield Gardens SA 5107	آدرس:
(08) 8281 2199 Ext 3 Mobile: 0418 798 115	تلفون:
Priyanka.Sharma459@schools.sa.edu.au	ایمیل:
(08) 8281 5906	شماره تلفون برای تماس:



Cherie Collings
Principal



Sam Konnis
Deputy Principal



Priyanka Sharma
Assistant Principal,
IELC

در باره پروگرام فشرده زبان انگلیسی و پروگرام نو آمدگان به استرالیای جنوبی

وزارت تعلیم و تربیه (Department for Education) حمایت زبان انگلیسی فشرده را برای متعلمینی که نوبه استرالیا آمده اند فراهم می نماید. اگر فرزند شما قبل از زنگریه مکتب عادی در استرالیا به حمایت برای انکشاف انگلیسی خود ضرورت داشته باشد، می توانید او را در یک مکتب ابتدای، پروگرام زبان انگلیسی فشرده (IELP) یا مرکز پروگرام نو آمدگان (NAP) نام نویسی کنید.

فرزند شما به یکی از این دو طریق حمایت می شود:

- یک مکتب ابتدای دارای مرکز IELP (از سال پذیرش تا صنف 6)
- یک مکتب متوسطه دارای مرکز NAP (صنف 7 تا 12).

هدف

IELP و NAP به متعلمین فرصت می دهند تا:

- برای مکتب های معمولی آماده شوند
- در صنف های شاگردان کم به طور فشرده زبان انگلیسی را همراه با درس دیگران بگذرانند
- راجعه فعالیت های فرهنگی یاد گرفته و در آن ها سهیم بگردند
- هر وقت میسر باشد به زبان اولیه شان کمک شوند
- و برای زندگی در جامعه استرالیا اعتماد به نفس پیدا کنند.

برای معلومات بیشتر از مکتب جزوه ELP NAP را خواهند.

مراکز IELP و NAP

محل های متفاوتی در ادلاید وجود دارند به شمول:

- تعدادی از مراکز IELP در مکتب ابتدایی
- یک مرکز متوسطه NAP (مکتب متوسطه گلیسی ادلاید)
- یک مرکز NAP در مکتب سالهای بالای متوسطه (Thebarton Senior College).

شاگردان مکتب ابتدایی باید در نزدیک ترین مرکز IELP به خانه شان نام نویسی شوند. اگر آدرس شما تبدیل شد، ممکن است ضرورت باشد که طفل شما به یک مرکز IELP دیگر برود.

مدت ماندن در IELP یا NAP

مدت ماندن در IELP یا NAP بستگی به این است که طفل شما تا چه حبابه مکتب رفته و سطح گلیسی او هنگام آمدن به استرالیا در چه حدی بوده است. شاگردان ابتدایی معمولاً به مدت 12 تا 18 ماه در NAP/IELP می مانند. شاگردان متوسطه ممکن است بین 12 تا 24 ماه بمانند.

انتقال

طفل شما را در صفتی می گذارند که برای سن او مناسب باشد. در صنف، شاگردانی هستند که سطح آشنای آنان به زبان گلیسی متفاوت می باشد ولی همه در سطح نزدیک هم هستند. مهم است که طفل شما دوستانی همسن خود پیدا کند.

انتقال به صنف های عادی

وقتی که طفل شما برای رفتن به صنف عادی آماده شد کارکنان مکتب از او حمایت می کنند تا مکتب خود را تبدیل نماید. این معمولاً مکتب محله شما می باشد. ما ترتیب دستکم یک میته دیدار از مدرسه نو را خواهیم داد. وقتی طفل شما در مکتب نو تحصیلات خود را آغاز کرد، بهر IELP یا NAP یک گزارش خوب به معلم نو او روان می کند.

مضامین درسی



مضامین درسی IELP و NAP تأکید قوی بر روی ضروریات زبانی مضامین درسی استرالیایی، از قبیل ریاضیات، صحت یا جغرافیا دارد. معلمان توالی زنجیرهوار انکشاف زبان گلیسی شاگردان آشنا هستند و فرزند شما را برای ایناطات اجتماعی و تحصیل در همه مضامین درسی آماده می سازند.

معلمان نو می توانند در هر نقطه زمانی در هر ترم آغاز نمایند. معلمان پروگرام زبان گلیسی را چنان فراهم می نمایند که بهترین وجه ضرورت های تحصیلی طفل در زمان شروع پروگرام مناسب باشد.

تعلیم و امتحان

معلمان IELP و NAP در تدریس زبان گلیسی به حیث زبان دیگر بسیار مهارت دارند. آنها می فهمند که تجربه پیشین تحصیل در مکتب فرزند شما بسیار انتظارات مکتب ها در استرالیا متفاوت می باشد. معلمان از شاگردان حمایت می نمایند تا دبحث های صنف سهیم بگردند، پرسان کنند، در تیم بیه حیث گروه کار کنند، و به طور خلاق اندیشه نمایند.

همه ی معلمان از یک سامان امتحانات به نام سطح یادگیری گلیسی؛ دستاورد و مهارت (LEAP) برای تعلیم گلیسی و ارزیابی دستاوردهای شاگردان استفاده می نمایند. پیشرفت درسی طفل شما در هر ترم یادداشت می شود. در IELP، معلمان از گزارش پیشرفت و گزارش های ریاضیات و شمارش استفاده می کنند تا یادگیری را ضبط نمایند.



کارمندان دو زبانه خدمات مکتب

طفل شما را يك «مأمور دوزبانی خدمات مکتب» (BSSO) حمایت می نماید.

BSSO ها انفرادی یا در گروه های خُرَبه شاگردان مک مک می نمایند. آنها همچنین در برقراری ارتباطات ففین شاگردان مکتب و والدین مک مک می نمایند. مکتب طفل شما هر ترم پاره سال) تصمیم می گیرد که سطح مک مک مورد نیاز طفل شما چیست. این حمایت به در دسترس بودن BSSO بستگی دارد.

گردش های علمی و رویدادهای مکتب

خفاضر شدن در چکر های علمی و رویدادهای مکتب به طفل شمکمک خواهد کرد تلبا جامعه محلی و جامعه وسیعتر آشنا شود. این رویدادها ب شخصلی از مضامفین درسی IELP و NAP است؛ و فرضی برای طفل شما ککارهای فرهنگی و فهممد و زبان لازم برای اشتراک کردن را بیاموزد.

رفت و آمد به مکتب

طفل شما ممکن است استحقاق رفت و آمبه مدرسه یا ففیی بس یا تاکسی داشته باشد، اگر:

- زیر 10 سال سن داشته باشد
- و شما بیش از 1.75 کیلومتر از یک مرکز IELP فاصله داشته باشید.
- کها ففیی بس به مکتب رفت و آمد نمایند.
- حفظ امنیت در ففیی بس یک مسئولیت مشترک می باشد .
- مسئولیت شما این است که:
- فرزند خود را آماده ساخته و صبح منتظر بس پمانید
- خانهاشید و اطمینان یابید که طفل شما بتواند شما را پس از پیاده شدن ملاقات نماید
- با طفل خود دیاره رفتار آمن در بس ها صحبت کنید
- اگر در یک روز بخصوص طفل شمله ففیی بس ضرورت ندارد به مکتب یله موتروان ضرر دهید.

طفل شما مسئولیت دارد که:

- از دستورات راننده بس اطاعت کنند
 - کمربند شان را بسته و در تمام طول رفت و آمکمربند آنها بسته باشد
 - آرام گپ بزنند
 - در بس از خوردن و آشامیدن پرففین نمایند
 - ایستاده نباشند و چوکی خود بدل نکنند
 - هیچ قسمت ایندن آنها اگالففین ففیی بس بیرون نباشد.
- اگر شاگردی این مقررات را رعایت نکرد، راننده بس مطلب را گزارش خواهد کرد. اگر طفل شما بر خلاف مقررات عمل کرده یا رفتاری افراطی و بخر عادی داشته باشد، نمی توانبه مدت یک روز از بس استفاده کند. اگر چفین ففیری رخ دابه شما معلومات می دهند.
- این مسئولیت شما است که طفل خود یله مکتب برده و از مکتب پس بیاورید تا آنکه دو میتبه او اجازه سوار شدفبه ففیی بس داده شود.

معلومات راجع به مکتب

وقت های مکتب

زمان های مکتب

فعالیت	زمان
شاگردان می توانن به میدان (حویلی) مکتب بروند	08:30 am
مکتب شروع می شود	08:40 am
صنف درس	08:50 am
زنگ تفریح	10:40 am
صنف درس	11:00 am
نان چاشت بخورید	12:40 pm
زنگ تفریح زمان چاشت	12:50 pm
صنف درس	01:20 pm
پایان روز مکتب	03:00 pm

دو شنبه تا جمعه
08:50 am – 03:00 pm

حاضری و غیر حاضری

در استرالایای جنوبی، همه شاگردانی که پیش از سن 6 تا 17 سالگی هستند طبق قانون مکلف هستند که به طور مرتب به مکتب بروند. حضور شدن در مکتب به طور مرتب و سهم گرفتن فعال در پروگرام های تعلیمی برای موفقیت های درسی ضروری میباشد. اگر طفل شما بجز حضور خواهد بود، لطفاً نوشتن و بلا تیلیفون کردن به مکتب بجز دهید. اگر می دانید که طفل شما قرار است بنابه دلایل خانوادگی 3 روز یا بیشتر بجز حضور باشد، قبل از اینکه او مکتب را ترک کند، باید یک فورم معافیت (exemption form) خانه پری شود و به تصویب مدیر مکتب برسد.

دیر آمدن و زود گرفته شدن از مکتب

شاگردی که دیر می آید باید:

- به دفتر مکتب رفته و یک ورق دیرکرد بگرد و بعبه صنف خود برود.
 - عاجلی به صنف خود برود.
 - به دفتر مکتب رفته و یک ورق دیر آمدن را امضاء نماید.
 - با ایبه دفتر متعلق (Student Office) حضور شدن خود را امضاء نماید.
- اگر ضرورت باشد طفل شما زود مکتب را ترک کند، شما باید:
- در دفتر مکتب یک کتاب را امضاء نمایید.
 - در تقویم (جستری) طفل یادداشتی نوشته کنید.
 - یک ورق زود رفتن را از دفتر مکتب گرفته و آن را به معلم صنف تحویل دهید.
 - با معلم صنف طفل صحبت کنید.
 - به طفل خوب گویید که در دفتر متعلق بیرون رفتن را امضاء نماید.

سرپرستی در میدان مکتب

متعلق بنیاید قبل از ساعت 03:20 pm به مکتب آمده یا دیر تر از 08:30 am از مکتب بروند چون در این ساعات متعلق وظیفه ندارند.

صحت و امنیت متعلم

محیط های امن برای طفل

آنها باید درباره وضعیت ها، مواد و کارهای که می تواند خطرناک باشند به شاگردان تعلیم دهند. قلدری در کلاس درس (صنف)، میدانیازی یا در رسانه های دیجیتال (رقومی) تحمل نمی شود. والدین و متعلق مسئولیت دارند هنگامی که اطفال از تکنولوژی کمپیوتر استفاده می کنند آنان را سرپرستی و محافظت نمایند. کارکنان مکتب وظیفه قانونی دارند که اگر مظنون به رفتار یا غفلت نسبت به اطفال شدن به خط گزارش رفتار یا اطفال گزارش دهند.

شیوه های کار در موارد عاجل

همه مکتب ها شیوه کار در موارد عاجل دارند تا متعلم بدانند اگر میدان مکتب یا عمارت مکتب امن نیست چه کند. در موقع تخلیه مکتب، مثلاً اگر آژیر حریق صدا در آمد، متعلق باید عمارت مکتب را ترک کرده و در میدان مکتب جمع شوند. اگر متعلق ایبه درون عمارت مکتب خوانده شدن باید برای اینکه امری مانند از میدان مکتب وارد عمارت مکتب شوند. به دیدار کنندگان از مکتب می گویند که 'Visitors Book' (کتاب دیدار کنندگان) را در دفتر مکتب کمیل کنند بعلکارکنان می دانند که در مواقع بروز حوادث عاجل چه کسانی در مکتب هستند.

شپش سر

دبعضی از مواقع سال، شپش سر شایع می شود. اگر شپش سر شیوع پیدا کرد با اجازه شما کارمندان مکتب موی طفلتان را تلمی می کنند. اگر شپش سر یافت شد به همه خانواده های این صنف معلومات داده می شود تا سر طفل خود را در خانه بررسی کنید. اگر طفل شما شپش سر دارد باید خانه بماند تا اینکه تداویها شامپوی مخصوص انجام شود و همه ریشک (تخم شپش) ها برطرف شوند.



بررسی شپش سر



آکانات اتاق مریض

هوای گرم و مرطوب

اگر هوا گرم و یلته باشد، شاگردان در زنگ تفریح و وقت چاشت در درون بنا بتابی می مانند. آنها را معلمان سرپرستی می نمایند.

مریضی و افکاری

اگر طفل شما مریض است هم است که در خانهماند تا مریضوبه دیگران سرایت نکند. اگر قرا باشد طفل شما در مکتب بفر خصصاً باشد، لطفله مکتب معلومات دهید. اگر حادثه ای طفل شما در مکتب داشت یا مریض شد باید او وله دقتر جلو وله اتاق مریض بیاورند. طفل شما تداوی خواهد شد، و اگر ضرورت بود به شما تلفون می کنند تا بیاید و او وله خانهمپرید. اگر آگاری یا مریضی او جدی بود، ما آمبولانس بفر می کنیم.

امراض مسری

در چند سال اول مکتب طفل ممکن است عفونت های مختلف پیدا کند. برای حفظ جان دیگران، شاگردان مریض باید در خانهمانند. لطفله دوره زمائی جدا سازی توجه کنید که در ذیل آمده و طفل باید در خانهمانند. داگتر شما تأیید می نماید که چه مدت باید طفل شما در خانه استراحت کند.

مریضی	دوران جدا ماندن (مدتی که باید در خانه بماند)
آب چیچک - Chickenpox	تا زمائی که تاول ها خشک شوند (معمولاً 5 روز) جلد بماند.
سرما خوردگی عادی	تا زمائی که جانجور نشده نیاید.
مرض مسری چشم - Conjunctivitis	تا زمائی که ترشح از چشم ختم شود
ویروس کرونا (SARS-CoV-2)	به دستورات وزارت صحت استرالیا ی جنوی عمل کنید
عفونت گوارشی (اسهال)	تا زمائی که 24 ساعت اسهال برطرف نشده، جلد بماند.
تب غده ای - Glandular Fever	تا زمائی که جانجور نشده نیاید.
تب برفکی - Hand, Foot and Mouth	تا زمائی که تبله ها رفع نشده نیاید
زرد زخم - Impetigo (school sores)	تا تداوی طی مؤشروع نشده نیاید زخم هائباید پوشیده شود
آنفلوآنزا	بر نگردد تا اینککاملأ جور شود (برای اطفال بچن 7 تا 10 روز).
سرخکان - Measles	تا 4 روز پس از زمان برونخار جلد بماند.
اوربون - Mumps	برای 5 روز پس از بروز پندیدگی
مرض کلی - Ringworm	تا روز پس ازشروع تداوی طی نیاید
سرخجه (سرخکان جرمانی) - Rubella (German Measles)	تا حد اقل 4 روز پس از زمان برونخار جلد بماند.
گال - Scabies	تا روز پس ازشروع تداوی طی نیاید
سیاه سرفه - Whooping Cough	تا پنج روز پس ازشروع آتی بیوتیک نیاید

دوا

برای هر مریضی و حساسیت (آلرژی) که طفل شما داردمباید آخرین معلومات و دواها وله دقتر جلو ارائه نمایید. ایربه شمول آستما (نفس تنگی) است.

برای شاگردائی که به طور مرتب دوا می بگرند، یکپلازکامل و امضاء شده توسط یک داگتر لازم است.

کارمندان مکتب حق ندارند هیچ نوع دوا، لکی پنادول وله یک شاگرد مریض بدهند. ولکارمندان تعلیم دیده مکتب می توانند شاگردان را هگامی که دوا خود را می بگرند سرپرستی و حمایت نمایند.

خدمات داکتری دندان مکتب

خدمات داکتری دندان استرالیایی جنوی برای اطفالی که سن آنان از 18 سالگت باشد خدمات مواظبت از دندان ها را ارائه می نماید. این خدمات رگیان است اگر شما:

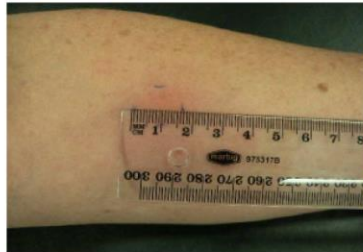
- کارت تخفیف تقاعدی (pensioner concession card)
 - کارت مکتب (School Card) داشته باشید
 - وقت مفعن مزایای داکتری دندان طفل (Child Dental Benefits Schedule) داشته باشید.
- اگر طفل شما زیر پوشش هریک از این هلباشد، مواظبت های عمومی و عاجل دندان تنها مصارف اندکی برای شما دارد. لطفآ کالنییک زیر برای یک وقت ملاقات در تماس شوید:
همکالنییک ها هر روز باز نیستند.

نام کلینیک محلی:	Salisbury Downs Dental Clinic
آدرس:	Hollywood Boulevard, Hollywood Plaza Shopping Centre, Salisbury Downs
تلفون:	(08) 8250 9254

در موارد عاجلیه 1800 022 222 زنگ بزنید.

امتحان توبرکولوز

- کالنییک سینه در Royal Adelaide Hospital رویال ادلاید هاسپیتال - شفاخانه سلطتی ادلاید) یلبه اختصار RAH از مراکز IELP هر سال دیدن می کند تا تست توبرکولوز (مرض سل) یلبه اختصار TB یلبه عمل آورد .
- در بسیاری از کشورهای آن سوکیب حرها TB یک مرض رایج شش ها می باشد. جوانائی که از مناطق پر خطر هستند بیشتر احتمال دارد که عفونت و مرطبی TB پیدا کنند. شفاخانه RAH از شما رضایت خط می خواهد تا طفل شما را برای TB معاینه نماید.
- این تست به شمول 2 دیداری است ککالنییک سینه RAH خواهد داشت:
- دیدار 1 کالنییک تست توبرکولوز جلدی می کند
 - دیدار 2 (3 روز پس از آن) کالنییک عکس العملیدن را می سنجد.
- اطفالی که در معرض TB بوده انعباید یک دورگی مصرف نمایند. همه خدمات رگیان است.



دیدار 2- سنجیدن عکس العملیدن



دیدار 1 - تست توبرکولوز

شیوه کار مکتب

توقعات رفتاری

مکتب ما دارای یک مقررات رفتاری است که متعلمان باید از آن پیروی کنند. یک رفتار مسئولانه، احترام به حق سایر متعلمان برای تحصیل علم و حق معلمان برای تدریس می باشد. تحصیل علم وقتی بهتر است که متعلمان:

- امنیت و مصونیت داشته باشند
 - احساس تعلق داشته و مورد مواظبت باشند
 - به حیث انسان های همه په رسمیت شناخته شوند
 - تفاوت های فیزی و فرهنگی را مورد احترام قرار دهند
 - بتوانند خوب تصمیم بگیرند و انتخاب نمایند
 - از مکتب خوشپاشند
 - کامیاب شوند
- معلمین و شاگردان هم مقررات کلاس را تدوین می نمایند. رفتار نامناسب ممکن است باعث شود:

- دیاره مقررات هشدار داده و صحت شود
- از صنف "مدتی بیرون شوند"
- از صنف مقبول "مدتی بیرون شوند"
- از دفتر "مدتی بیرون شوند"

در میدان مکتب، مقررات عمومی وجود دارد که شاگردان باید از آن پیروی نمایند. گر خلاف مقررات انجام شود به شاگردان ممکن است دستور دهند که در بیرون نشسته و دیاره رفتار خود اندیشه کنند. آنها نخواهند توانست به بازی وارد شوند.

اگر رفتار یک شاگرد همراه با تند روی یله به طور مرتب نامناسب باشد، مکتب ممکن است:

- تماس بگیرد و وقت ملاقاتی ترتیب دهد
- گستره ای از پیامدها را در نظر بگیرد
- شاگرد یله خانم ببرد، او را مدتی از مکتب محروم کنید یا از مکتب اخراج نمایید.

هرگز تشبیه فنی، از قبیل لت و کوب، قمع زدن، یا چندگانه گرفتن کار نمی رود. فهم شاگرد از انتظارات رفتاری و پیامدها از طریق مشاوره، مدل سازی و اجرای مثبت مقررات رفتاری مناسب ارتقاء داده می شوند.

کتابخانه

شاگردان می توانند از کتابخانه کتاب های گرفته و برای مطالعه به خانه ببرند.

آن ها کلف هستند کتاب را پس بدهند بعد از:

- 1 هفته.
- 2 هفته.

بر روی کتاب فوری نوشته نکنید. اگر کتاب گم یا خراب شد، ممکن است از شما بخواهند که پول آن را پرداخت کنید.



حق شاگردان برای تحصیل



حق متعلمان برای احساس مصونیت و امنیت



زمان رخصت



چیزهای قیمتی

طفل شما نباید چیزهای قیمتی مانند تلفون موبایل، آیپد (iPad)، یا هابلگ، آئی پلی پول و یا خوبه مکتب بیاورد. مکتب مسئولگم شدن آن ها نخواهد بود.



بوکس چیزهای گم شده

چیزهای گم شده

اگر طفل شما چیزهای را که دارد در مکتبگم کرد، می تواند در بوکس چیزهای گم شده بهال آن بهالد:

- در دفتر جلو مکتب.
- در محل خوراک خوری کافین.
- در بیرون دفتر IELP.
- در تکب خانه.
- در JP (سال های اولیه مکتب ابتدایی) درون میدان بازی.
- بیرون دروازه دفتر مشاور کانسلر) مکتب.

برچسب زدن

لطفاً پیش حاصل کنید که همه چیزهای متعلقه به اولاد شما به طور مثال بوکس نان چاشت، بوتل نوشیدنی و لباس ها دارای برچسب به نام او باشد.

مقررات لباس پوشیدن

شاگردان باید هر روز لباس یکسان (یونیفورم) مکتب را بپوشند. شما می توانید یونیفورم را خریداری کنید:

- در مکتب.
 - در کان یونیفورم فرموشی در شهر.
 - از فرونگاه های Kmart، Big W یا Target.
- خیلی هم است که شاگردان به توجه و وضعیت آب و هوا لباس در بر کنند. برای مثال، طفل شما باید در هوای سرد و یا آبله یک جپر، پتلون بلند و بوت مناسب بپوشد.



کلاه مکتب

کلاه ها

ما یک شیوگاری برای آفتاب داریم و آن اینکه طفل شما یک کلاه مکتب را بر سر گذارد. اگر طفل شما کلاه ندارد باید در محل سایه ای بنشیند.

کلاه مکتب طفل شما باید در مکتب ماند و هر وقت به فضایی از بیرون می رود، آن را بپوشد:

- هر وقت در طول سال.
 - در ترم 1 و ترم 4.
 - در ترم 1، 3 و 4 و در ترم 2 موقعی که فیزان اشعه ماوراء بنفش (UV) بیش از باشد.
 - در ترم 1، 3 و 4.
 - هر وقت که باشد در طول سال - موقعی که فیزان اشعه ماوراء بنفش (UV) بیش از باشد.
- اگر طفل شما کلاهش رگم کرد، شما کلف هتید برای او از دفتر جلگ کلاه نو خریداری کنید.

لباس مناسب برای مکتب



پولو مکتب



چهر مکتب



تی شیرت مکتب



پتلون بلند



پتلون کوتاه (پتلونک)



لباس مکتب

مواد خوراکی و تغذیه

زنگ تفریح

طفل شما باید برای میان وعده مقدار کمی خوراکی به مکتب برای زنگ تفریح بیاورد. فرزند شما تشویق می شود که بوتل آب خود را هر روز برای نوشیدن آب همراه داشته باشد.

نان چاشت

طفل شما ضرورت دارد که نان چاشت خود را از خانه بیاورد. ما از شاگردان می خواهیم خوراک صحت منبّه مکتب بیاورند. لطفا همراه اطفال خود انواع چوشکی، نوشله های گاز دار و ساجق روانه نکنید.

فرزند شما می تواند دکانهایی (خوراک خوری) برای نان چاشت دستور دهد. ساعات کارایی آن: هر روز

طفل شما می تواند از کمان محل فخر چاشت را دستور دهد.

اطفال می توانند بر روی بوکس چاشت مکتب دستور خوراک خود بگذارند و پیسه دستور را درون آن بگذارند.

ما نمی توانیم خوراکی را که از خانه آورده شده گرم کنیم.

حساسیت ها

برخی از شاگردان به آجیل ها حساسیت دارند. اطفال نباید خوراک های را که دارای آجیل هستند مانند میوزلی بار، نِتلا، مسکبادام زمینی و به مکتب بیاورند.



پیشه‌دانی برای خوراک های میان وعده



پیشه‌دانی برای نان چاشت

سه‌م گرفتن والدین

ما از اشتراک کردن شما در زندگی روزانه طفل تان در مکتب استقبال می‌کنیم. شما ممکن است خوش داشته‌باشید که وقتی کتبی می‌خواند گوش دهید، در چکرهای علمی، و جلسات فعالیت‌ها کمک کنید. اگر می‌خواهید در مکتب کمک نماییبها معلم فرزند خود صحبت کنید. بوکس مکتب فرزند خود را هر شب برای دریافت معلومات بررسی کنید:

مطالب برای خواندن

هر شب مطالبی برای خواندن در خانه طفل روانه می‌شود. خیلی مهم است که طفل شما آن‌ها را بخواند و یک نفر در خانه آن گوش دهد. لطفاً پیش‌حاصل کنید که پیش‌خواندن را طفل شما هر روز مکتب‌ها از گرداند.

کار خانگی

کار خانگی ممکن است متفاوت باشد. معلم وقتی کار خانگی می‌فهمد می‌کنند سن شاگرد، توانمندی او، میزان مهارت او در زبان انگلیسی، حمایت خانواده از او و منابع را در نظر می‌گیرند. اگر هر نوع کار خانگی دارید لطفاً معلم فرزند خود صحبت کنید.

خبرنامه‌ها و یادداشت‌ها

یک خبرنامه مکتب‌ها خانه روانه می‌شود:

هر دو هفته وار.

ماهوار.

دو میته در ترم.

3 میته در ترم.

ممکن است برای گردش‌های علمی، زود روانه کردن شاگردان‌ها خانه، بسته بودن مکتب و غیره یادداشت‌های دیگری هم‌به‌خانه روان کنند. برخی از این یادداشت‌ها ممکن است برای بازگرداندن مکتب‌ها امضاء والدین ضرورت داشته‌باشند.



Class Dojo Logon

تقویم‌ها و کتاب‌های مخصوص ارتباطات

بعضی وقت‌ها معلم طفل شما ممکن است در تقویم او و یا کتاب مخصوص یادداشت او یادداشتی برای شما روان کند. شما هم می‌توانید از آن‌ها برای تماس‌ها معلم او استفاده کرده برای معلم نام‌بدهید.

شاگردان از تقویم خود برای یادداشت کردن کارهای خانگی و غیره‌ها که باید به خاطر داشته‌باشند استفاده کنند. این یادداشت‌ها ممکن است محتاجه امضای در پایان هفته‌باشند.

گزارش دادن به والدین و مواظبین

معلم راجعه انکشاف درسی طفل‌ها به شما راپور می‌دهند.

- مصاحبه‌ها/مادیا معلم یا شاگرد در طول سال برگزار می‌شوند. در صورت ضرورت ترجمان‌ها هم حاضر هستند.
- وقتی که طفل از پروگرام خارج می‌شود هم یک گزارش تحریری به خانه روانه می‌شود.
- به وقت ضرورت از تلفون و قرار‌های ملاقات هم استفاده می‌شود.



فیس مکتب

فیس مکتب از یک مکتب‌ها مکتب دیگر متفاوت است. فیس مکتب (مصارف مربوطه "مواد و خدمات") توسط شورای مکتب می‌شود و برای خرید مواد قرطاسیه (نوشت افزار)، مواد لازم برای کارهای هنری و کارهای دستی، و استفاده از خدماتی از قبیل کتابخانه و تجهیزات کمپیوتری و ورزشی (سپورتی) است.

کارت مکتب

اگر کارت تخفیف سنرلینک دارید، خانواده شما ممکن است از دولت کمک مالی بگیرد. این حمایت به نام **School Card (کارت مکتب)** است.

کارت مکتب برای پرداخت مصارف مواد و خدمات مکتب‌ها می‌رود. این کارت مصارف لباس همگال (یونیفورم)، گردش‌های مکتب یا رویداد‌ها مخصوص را نمی‌دهد.

اگر شما کارت تخفیف متقاعدین (pensioner concession card) دارید، لطفاً آن را همراه ویزه تان عاجلیه مکتب بیاورید.



THE PINES SCHOOL
CANTEEN PRICELIST inc GST

From 17th May, 2021

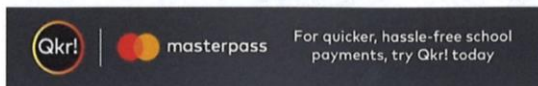
DAILY MENU

Meat Lasagne	\$4.00
Vegetarian Lasagne (V)	\$4.00
Spaghetti 	\$4.00
Macaroni	\$4.00
Penne Napolitano	\$4.00
Fried rice (G)	\$4.00
Vegetarian Fried rice (V)(G)	\$4.00
Pizza—margarita	\$3.20
Butter chicken with rice (G)	\$4.20
Hash brown (v)	\$1.00
Nacho's with salsa & cheese or sour cream ,	\$2.80
Nacho's with everything	\$3.30
Meatball Sub	\$3.00
Hot ham and cheese roll	\$3.00
½ hot ham and cheese roll	\$1.50
Chicken nuggets, Dino snacks or Coujons (each)	60c
Gluten Free Chicken Nuggets (G) (each)	60c
Chicken nuggets or chicken coujons or chicken dino snacks with salad	\$4.00
Hamburger with sauce, tomato & lettuce	\$4.00
Chicken burger with lettuce & mayo	\$4.00
Fish burger with lettuce & mayo	\$4.00
Fish fillet with salad	\$4.00
Corn Cobbett's (V)(G)	\$1.00
Chicken or Beef noodles	\$ 2.60

SANDWICHES, ROLLS AND WRAPS

	Sandwiches	Rolls or Wraps
Vegetemite 	\$1.50	\$1.80
Egg	\$2.00	\$2.50
Tuna	\$2.00	\$2.50
Ham	\$2.00	\$2.50
Cheese 	\$2.00	\$2.50
Chicken	\$2.50	\$3.00
Salad (tomato, cue, lettuce & carrot)	\$2.90	\$3.30

QKR



Orders can be placed
 online using QKR by
 9:00 a.m.

Fruit salad

Water melon, orange, grapes, apple or rock melon

small	\$1.00
medium	\$2.00



Extra's

Tomato	\$0.40
Cucumber	\$0.40
Lettuce	\$0.40
Carrot	\$0.40
Gherkins	\$0.40
Beetroot	\$0.40
Cheese	\$0.50

Sauce

Mayo	\$0.30
Tomato or BBQ	\$0.30

We can toast sandwiches, rolls or wraps at no extra cost.

Salad Packs available on request.

We follow healthy guidelines and all foods listed on the canteen menu are in the green or amber categories.
 (G) Gluten Free
 (V) Vegetarian


WEEKLY SPECIAL

Large pie		\$3.80
Large sausage roll		\$3.80
Pizza—ham & pineapple or cheese & bacon—not available on Friday		\$2.80

Tuesday and Friday

Hot dog with sauce		\$3.60
Half hot dog with sauce		\$1.80
Hot dog extra's , mustard 40c, cheese 50c , BBQ sauce 30c		

Thursday

Baked potato with 3 toppings, choice of: Coleslaw, beetroot, grated cheese, pineapple, ham and sour cream		\$4.50
Each extra toppings		50c

SNACKS

Muffins – baked daily		
Small		20c
Medium		50c
Chocolate or Vanilla custard		90c
Jelly cups– apple or blackcurrant		90c
Jumpy chips – chicken, Salt & Vinegar		1.30
Snaps—BBQ or light & tangy (G)(V)		1.30
Noodles – BBQ or chicken		80c

DRINKS

Milk

Up and Go chocolate no added sugar	\$1.90
Big M 250ml – chocolate or strawberry	\$2.00
Up and Go 250ml - choc, strawberry, banana or vanilla	\$2.00
Milo 200ml	\$2.00
Oak milk – 250ml choc or straw	\$2.00
Oak milk 300ml – choc or vanilla	\$2.30



Juice and Water

Spring water 600ml	\$1.80
Spring water 350ml	\$1.00
Juice Crush 250ml – orange, apple or apple/blackcurrant	\$1.60
Chill Iced Tea	\$2.20
Peach, lemon, blackcurrant or raspberry Berri juice 250ml – apple, orange or apple/blackcurrant	\$2.30
Glee drinks (99% fruit juice carbonated)	\$2.30
Frozen apple cups	\$1.00

Frozen twisted yoghurt

Watermelon, chocolate, strawberry	\$2.20
-----------------------------------	--------



شماره صفحه	
1	جزئیات تماس با مکتب
2	در باره پروگرام فشرده زبان انگلیسی و پروگرام نو آمدگان به استرالیا جنوبی
2	هدف
3	مراکز IELP و NAP
3	مدت ماندن در IELP یا NAP
3	انتقال
3	انتقال به صنف های عادی
3	مضمون های درسی
3	تعلیم و امتحان
4	کارمندان خدمات دو زبانی مکتب
4	گردش ها و رویدادهای مکتب
4	رفت و آمیبه مکتب
4	معلومات در باره مکتب
4	وقت های مکتب
4	زمان زنگ ها
5	خطبری و خطبری
5	دیر آمدن و زود از مکتب گرفتن
5	سرپرستی در میدان مکتب
5	صحت و امنیت شاگرد
5	محیط های امن برای شاگرد
5	شیوه های کار در موارد عاجل
5	شپش سر
6	هوای گرم و سرد
6	مریضی و آگاهی
6	امراض مسری
6	ادویه
7	خدمات دگتری دندان مکتب
7	امتحان توپرکولوز (مرض سل)
8	شیوه های کار مکتب
8	توقعات رفتاری
8	کتابخانه
9	چیزهای قیمتی
9	چیزهای گم شده
9	برچسب زدن
9	مقررات لباس پوشیدن
9	کلاه ها
10	لباس مناسب برای مکتب
10	مواد خوراکی و تغذیه
10	زنگ تفریح
10	نان چاشت
10	حساسیت ها
11	سهم گرفتن والدین
11	مطالب خواندنی
11	کارخانگی
11	ضهرنامه ها و یادداشت ها
11	تقویم ها و کتاب های مخصوص ایناطات
11	گزارشیه والدین و مواظفین
11	فیس مکتب
11	کارت مکتب
12	Canteen List